



УПРАВЛЕНИЕ ФЕДЕРАЛЬНОЙ СЛУЖБЫ
ГОСУДАРСТВЕННОЙ СТАТИСТИКИ
ПО КРАСНОЯРСКОМУ КРАЮ, РЕСПУБЛИКЕ
ХАКАСИЯ И РЕСПУБЛИКЕ ТЫВА

Оборот розничной торговли и общественного питания в Республике Тыва



Январь-август 2022 года

ОБОРОТ РОЗНИЧНОЙ ТОРГОВЛИ*

Август 2022 года

3,0

млрд рублей



Оборот розничной торговли – всего

103,5%

к июлю
2022 года

103,9%

к августу
2021 года

1,4

млрд рублей



Пищевые продукты, включая напитки,
и табачные изделия

100,6%

к июлю
2022 года

106,8%

к августу
2021 года

1,5

млрд рублей



Непродовольственные товары

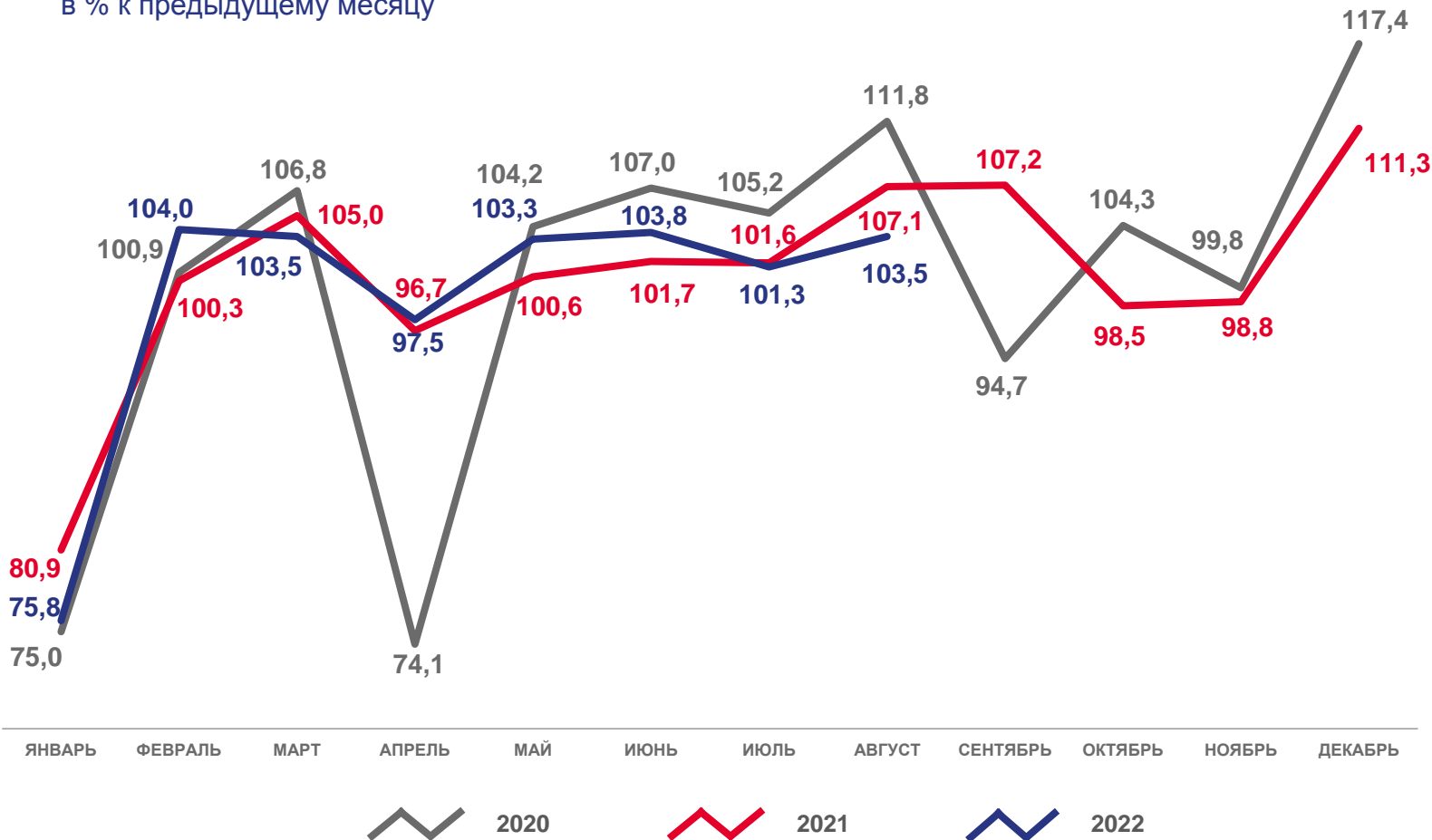
106,4%

к июлю
2022 года

101,5%

к августу
2021 года

в % к предыдущему месяцу



* Расхождение между итогом и суммой слагаемых объясняется округлением данных.

* Темпы роста приведены в сопоставимых ценах. Данные за апрель, май, июнь, июль 2022 г. уточнены по итогам ежеквартальных обследований малых предприятий и организаций, средняя численность работников которых не превышает 15 человек, не относящихся к субъектам малого предпринимательства и изменений, внесенных респондентами в ранее предоставленные данные.

ОБОРОТ РОЗНИЧНОЙ ТОРГОВЛИ*

Январь-август 2022 года

21,7

млрд рублей

104,2% к январю-августу 2021 года



Оборот розничной торговли – всего

10,8

млрд рублей

103,5% к январю-августу 2021 года



Пищевые продукты, включая напитки, и табачные изделия

10,9

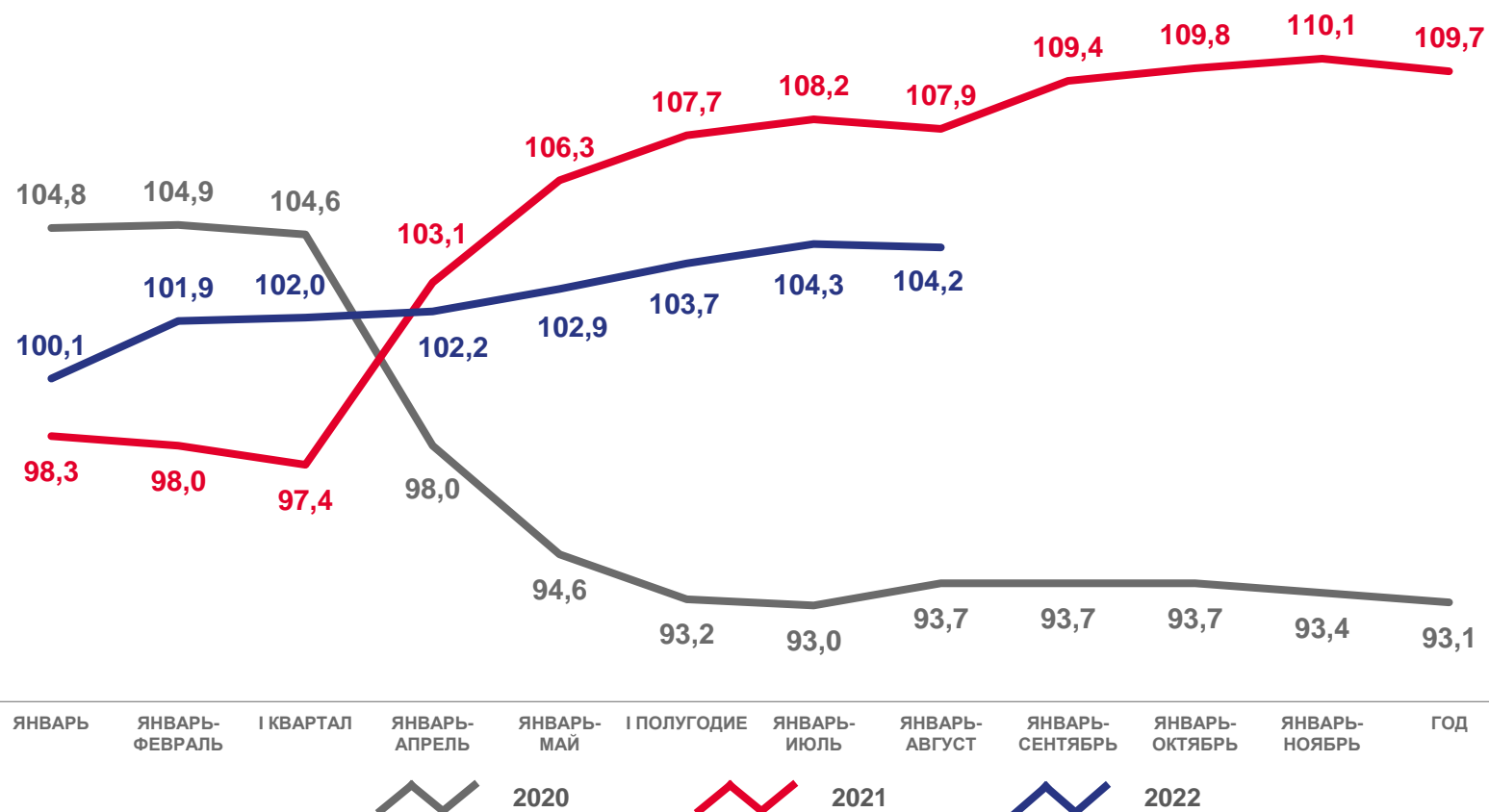
млрд рублей

105,0% к январю-августу 2021 года



Непродовольственные товары

в % к соответствующему периоду предыдущего года



* Темпы роста приведены в сопоставимых ценах. Данные за январь-апрель – январь-июль 2022 г. уточнены по итогам ежеквартальных обследований малых предприятий и организаций, средняя численность работников которых не превышает 15 человек, не относящихся к субъектам малого предпринимательства и изменений, внесенных респондентами в ранее предоставленные данные.



ОБОРОТ ОБЩЕСТВЕННОГО ПИТАНИЯ*

Август 2022 года

в % к предыдущему месяцу

100,6 млн рублей

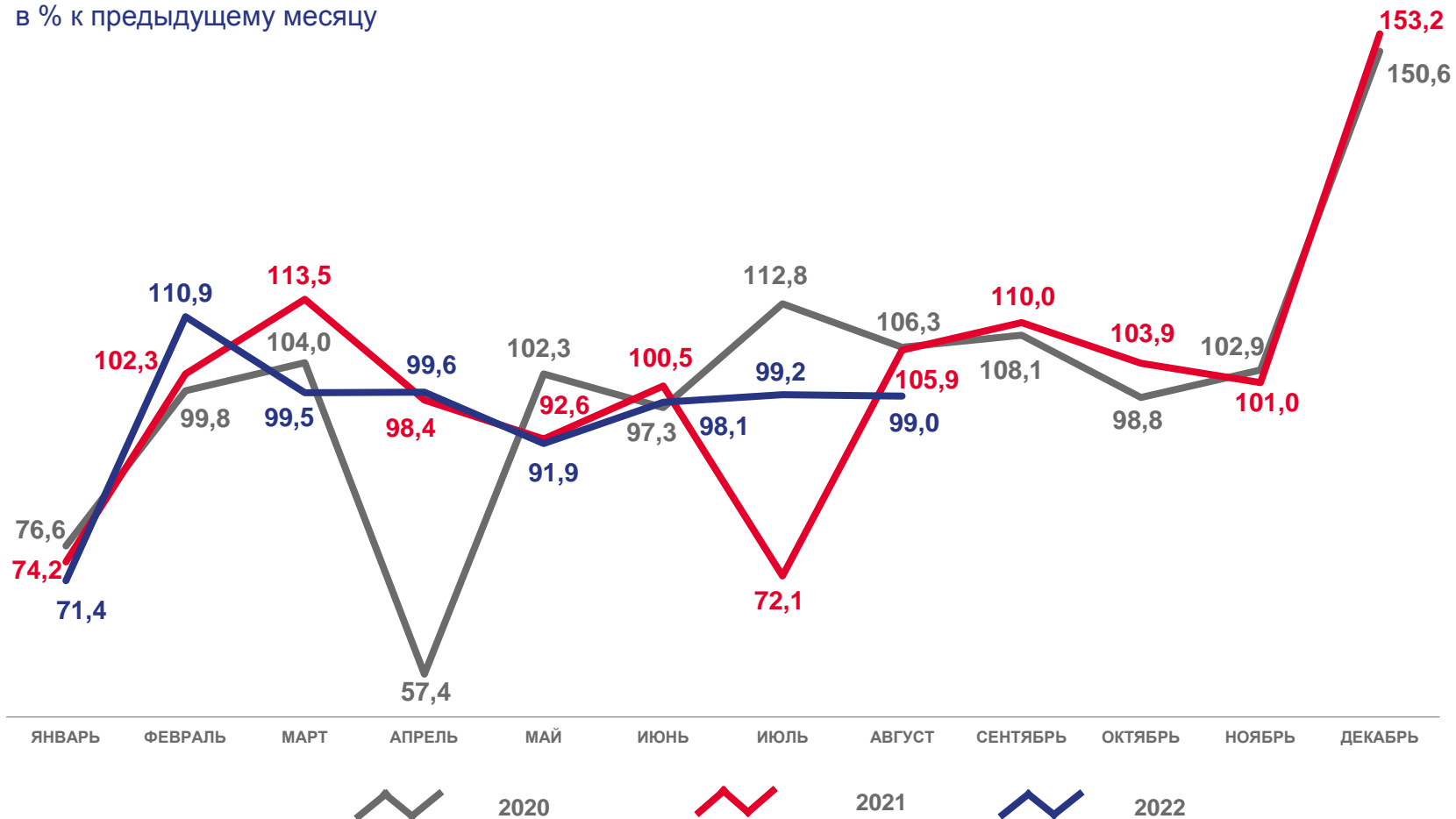
99,0% к июлю 2022 года

122,9% к августу 2021 года

Январь-август 2022 года

814,3 млн рублей

105,6% к январю-августу 2021 года



* Темпы роста приведены в сопоставимых ценах. Данные за апрель, май, июнь, июль 2022 г. уточнены по итогам ежеквартальных обследований малых предприятий и организаций, средняя численность работников которых не превышает 15 человек, не относящихся к субъектам малого предпринимательства и изменений, внесенных респондентами в ранее предоставленные данные.